

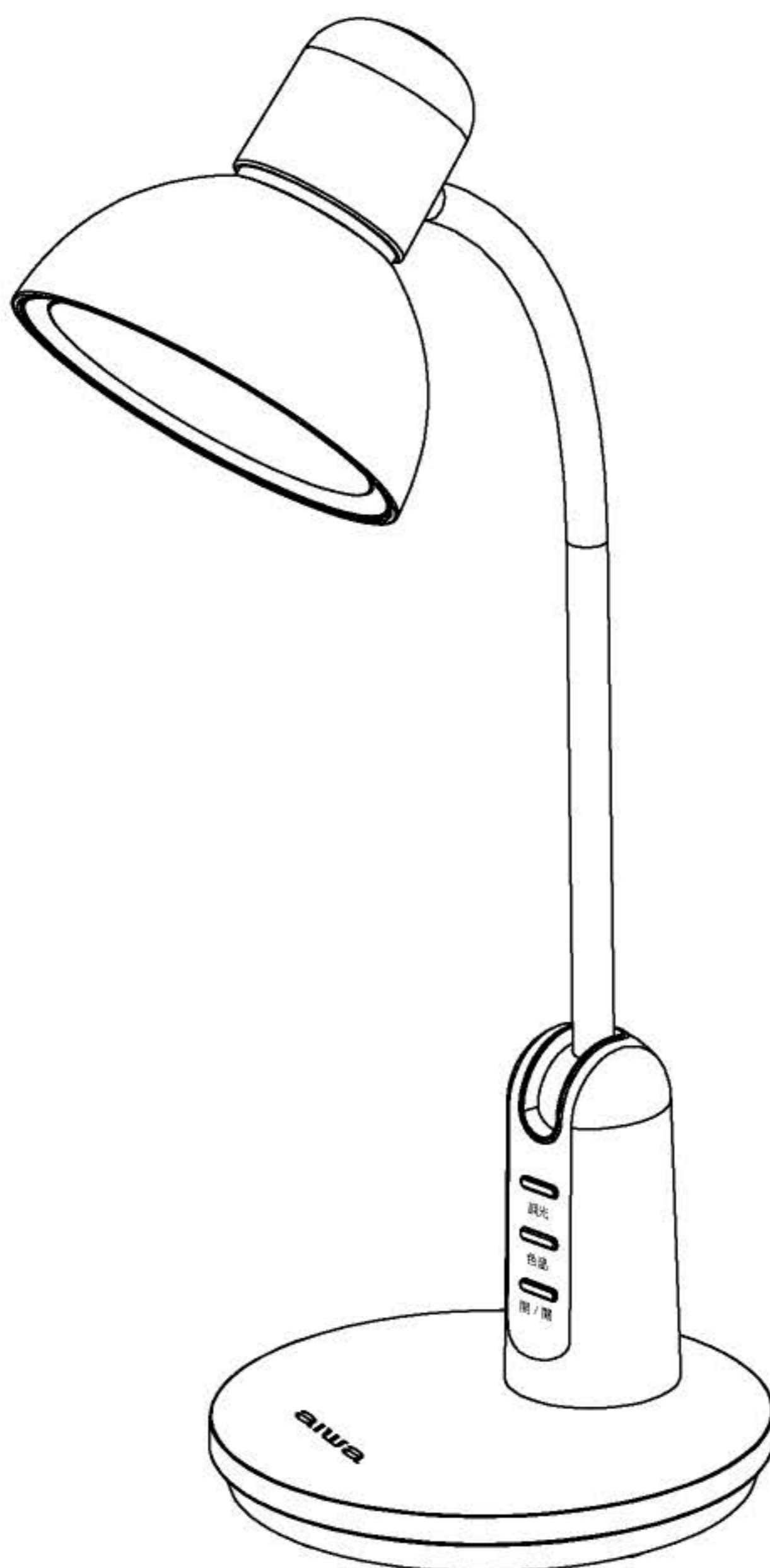
# aiwa®

Japan est1951

## 多角度調光護眼檯燈

LD-202

使用說明書



※ 使用本產品前請務必先詳閱本說明書，以免不當使用造成故障及危險。

一、安全注意事項	1-2
二、產品簡介	2
三、產品使用說明	3-5
四、產品規格	6
五、限用物質含有情況標示	7
六、產品保固書	封底

## 為了您的安全，請務必詳讀本使用說明書。

本說明書詳列使用過程中可能導致身體傷害或設備損壞的風險情境，並提供相應的預防措施，以及正確的操作與保養方法。

因內容涉及安全與使用效能，請務必詳讀並確實遵守。

1. 使用非本公司原廠配件，或於非授權的環境中操作，可能導致產品故障或損壞。
2. 請妥善保管本說明書，並置於容易取得之處，供日後參考。
3. 若將產品轉讓他人使用，請務必一併附上本說明書。
4. 若於運送或使用過程中發現產品異常或故障，請聯繫客服中心協助處理。
5. 請勿擅自拆解或改造本產品，以免影響性能、安全性與耐用性。
6. 本說明書中所載之規格與設計若有變更，恕不另行通知，敬請見諒。
7. 本說明書中所載內容已經過審核與校對，但仍可能存在文字或技術之疏漏。如有與實際產品不符之處，請以實際產品為準，並將於新版手冊中修正。本公司保留隨時修改或更新本說明書內容之權利，恕不另行通知。



使用產品過程中若發生故障，可能引發各類意外狀況。為確保安全，請立即聯繫客服中心協助處理。

產品維修服務：( 02 ) 2662 - 4343



為確保使用安全，並避免對您及他人造成傷害或財產損失，請務必遵守下列事項。

若操作過程中未遵守，可能導致危險或其他意外發生。

本產品未設計用於以下情境，為維護安全，請避免：

- 幼兒或身心功能受限者（如行動不便者）在無人看護的情況下使用。
- 幼兒將本產品當作玩具並嘗試操作。

- 本檯燈僅限室內使用，請勿於浴室、潮濕環境或具有腐蝕性氣體的場所使用。
- 使用時，建議燈罩底部與桌面保持約 36 公分距離，避免直視 LED 光源，以防強光造成視覺不適或傷害。
- 使用期間請勿覆蓋任何物品，以免散熱不良造成過熱或危險。
- 請勿將本檯燈置於易燃物附近、陽光直射處或靠近熱源的位置。
- 請勿將檯燈置於不平整或傾斜超過 6 度的表面，以免傾倒或損壞。
- 清潔時請勿使用含酸性或鹼性成分的清潔劑；建議以柔軟乾布或微濕布擦拭外殼。
- 長時間不使用時，請移除電源供應器。
- 請勿在高溫（> 40 °C）或高濕度（> 98%）環境中使用本檯燈，以免影響產品性能或造成故障。
- 若使用中出現不亮或閃爍，請確認 Type-C 連接線是否已牢固插入檯燈底座的 Type-C 插孔，並確保電源插頭已正常接入插座。
- 本產品不適用於生理、感知或心智能力受限，或缺乏使用經驗與知識的使用者（包括孩童），除非在對其安全負有責任之人員的監督與指導下使用。
- 孩童應受監護，以確保孩童不嬉玩電器。

- ⚠ 注意：此檯燈的光源是不可替換的，當光源耗損至無法使用時，應替換整組檯燈。
- ⚠ 警告：為避免機體損壞、墜落、觸電、起火等可能危及人身安全的事務，請務必依照本說明書指示進行安裝與使用。禁止自行改造或更換任何零件。

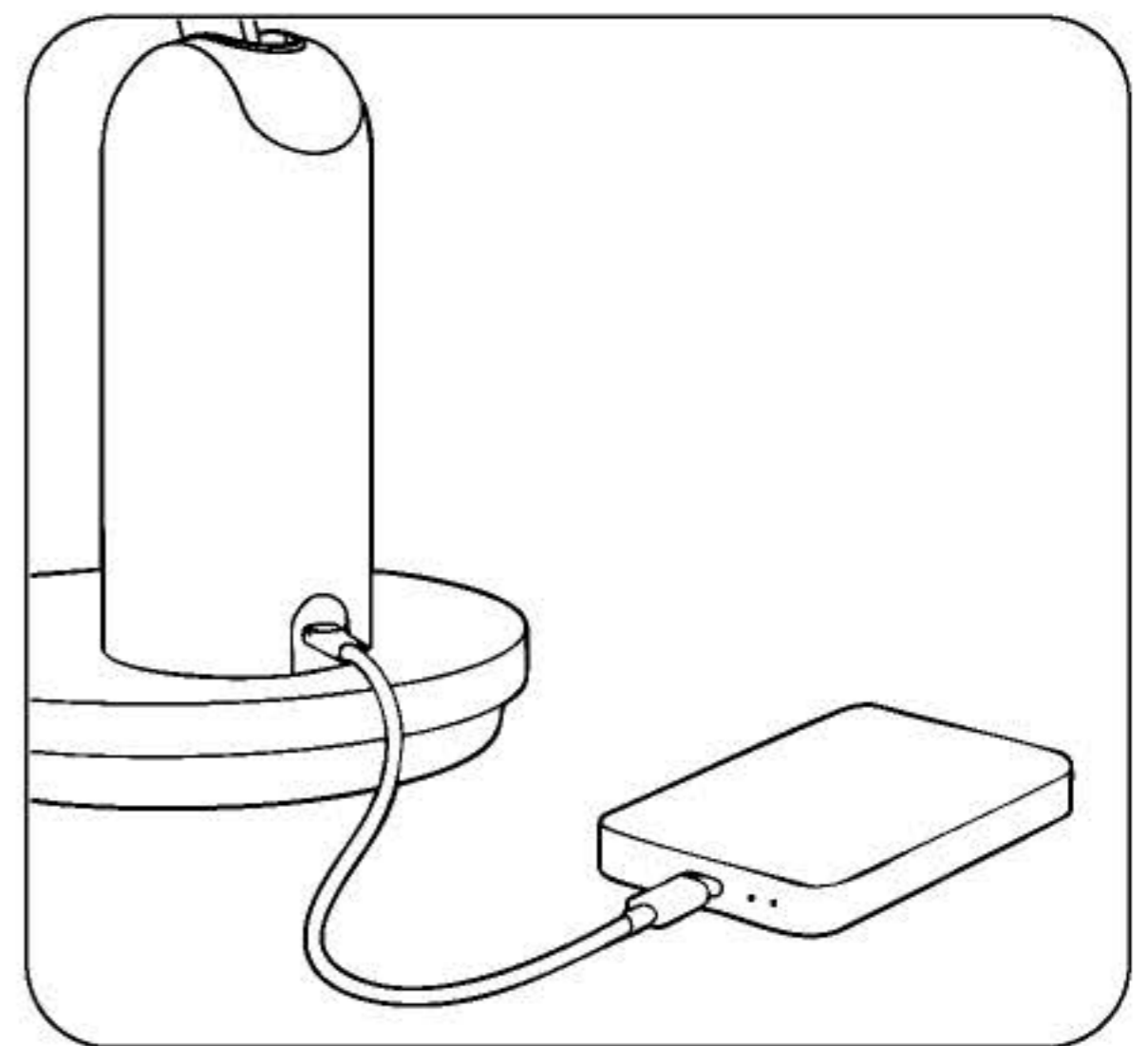
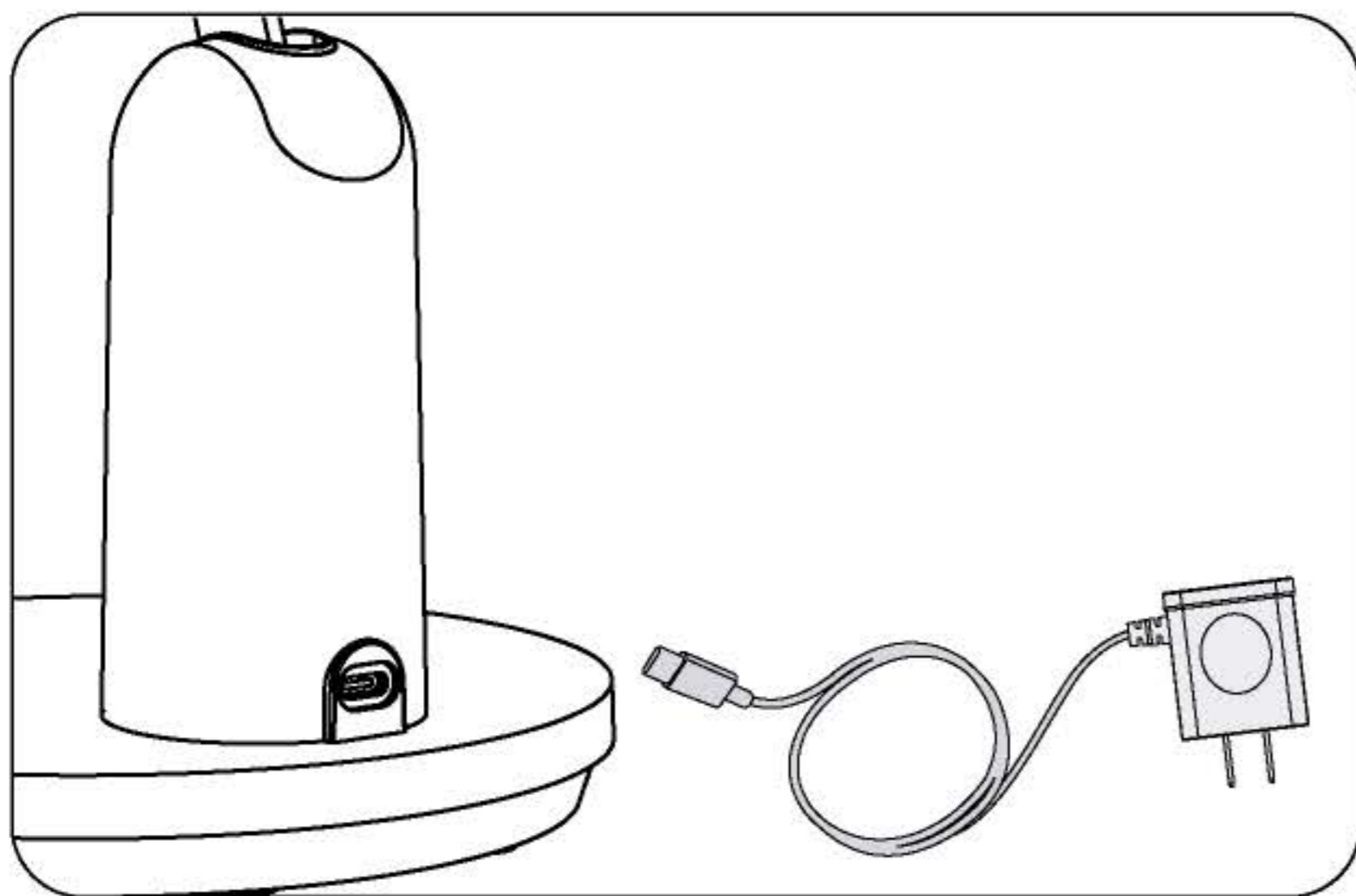
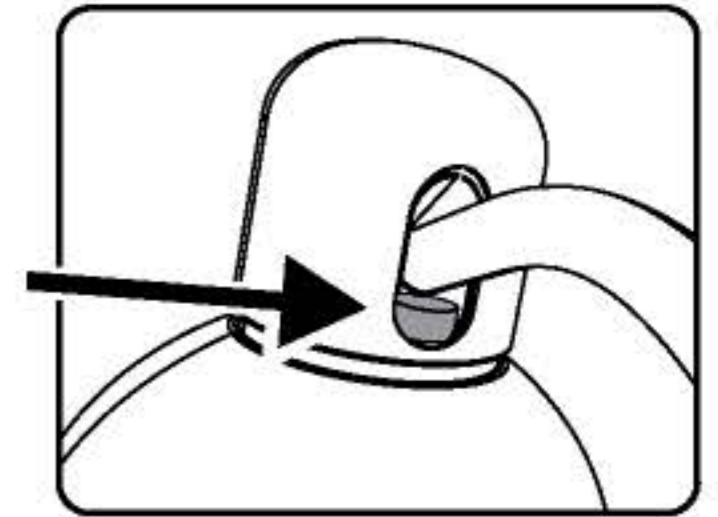
## 各部位介紹



- ⚠ 注意：產品圖片跟實物略有不同時，請以實物為準。

## 使用說明

- 為確保運輸安全，燈頭銜接部位（如右圖箭頭所示）放有緩衝海綿墊保護。請務必於使用前將保護墊取下。
- 本產品附有 5V/2A 變壓器，建議優先使用隨附變壓器，以確保穩定運作。
- 本檯燈採用 Type-C 輸入設計。請將 Type-C 連接線插入檯燈底座的 Type-C 插孔，再將變壓器接入電源插座。若使用電流低於 2A 的變壓器，或使用不符合本檯燈規格的 5V 電源，可能造成閃爍、亮度不足或無法啟動。如出現上述情況，請更換為符合規格的變壓器。
- 除隨附變壓器外，亦可使用符合 5V/2A 輸出規格的 Type-C 變壓器或行動電源作為電力來源，供緊急照明使用。



⚠ 注意：產品圖片跟實物略有不同時，請以實物為準。

## 產品操作說明

調光 ( 亮度調節 ) :

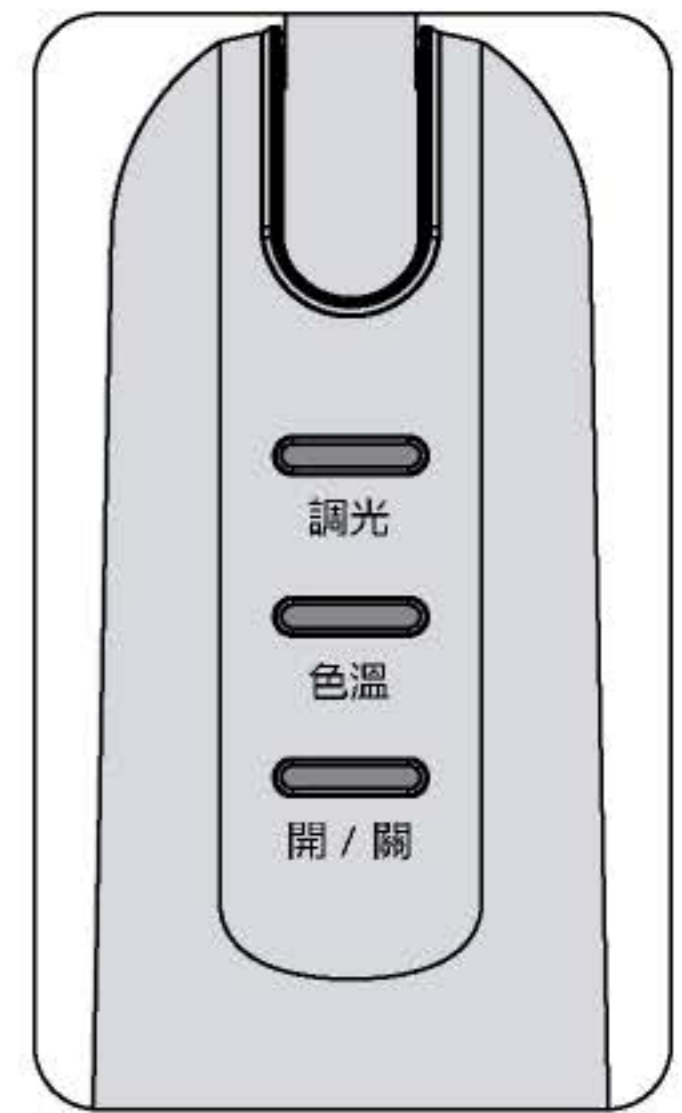
- 短按：三段式亮度循環切換。
- 長按：無段式亮度調整，可自由調整至需要的亮度。

色溫：

- 點按即可切換照明色溫，依序循環：  
自然光 4000K → 黃光 3000K → 白光 6000K

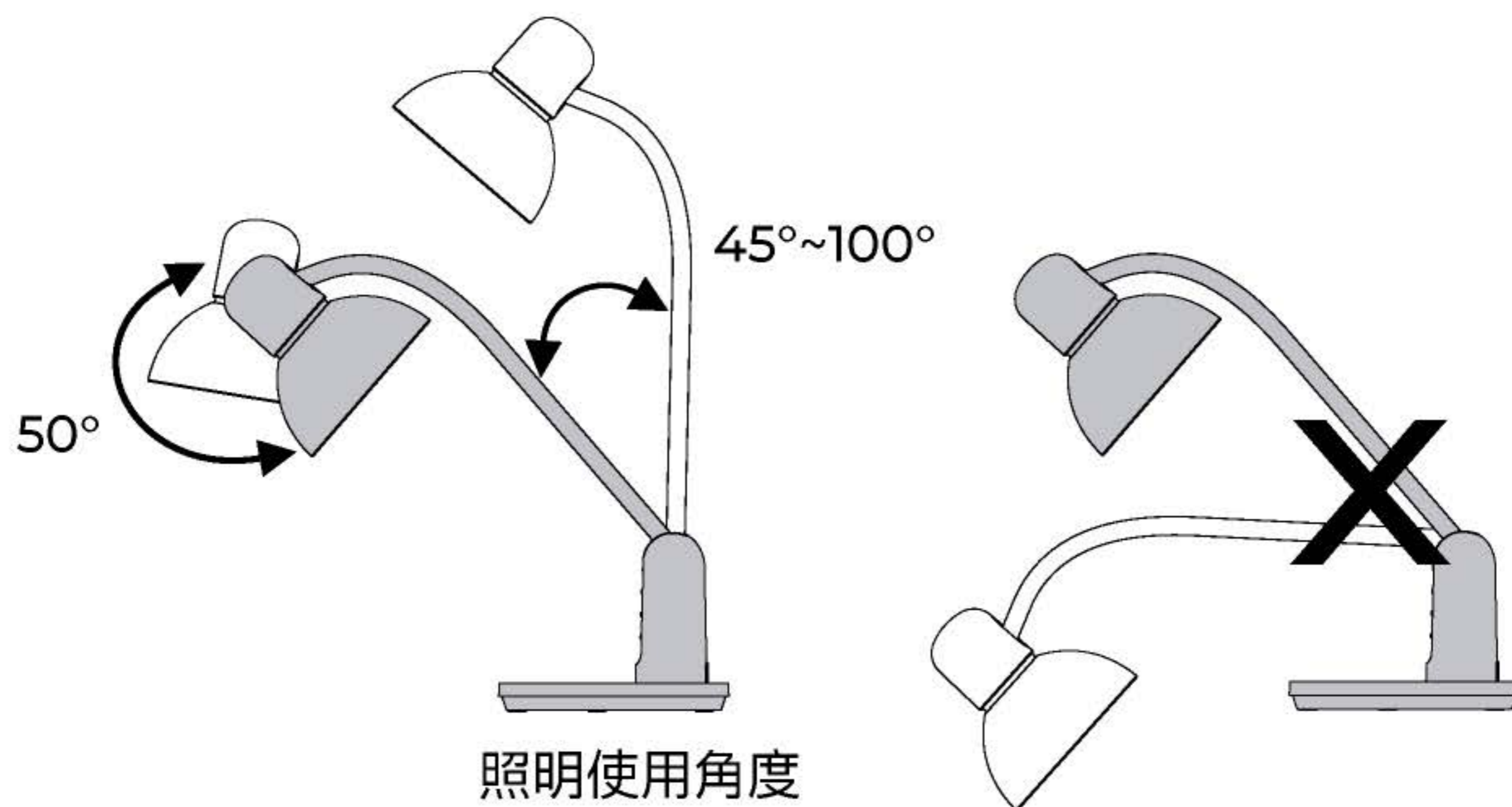
開 / 關：

- 點按即可開燈；再次點按關燈。
- 再次開啟時將自動記憶上次使用的色溫與亮度。



## 燈頭與燈臂調整須知

- 本產品採用可調式燈臂與可旋轉燈頭，可依使用需求調整照射方向。
- 照明角度：燈臂可自水平向上調整約 45°~100°，為正常照明範圍；燈頭可視需求微調方向以獲得合適光照。
- 包裝角度：燈臂向下調整至 45°以下為包裝角度，僅供收納運送使用。
- 請勿將燈臂向下壓超過 45°，或以過大力量折彎燈臂，以免造成檯燈傾倒、關節鬆動或零件損壞。
- 調整燈臂或燈頭時，請雙手輕握關節處進行調整，避免施力過大造成結構鬆動。
- 請勿在燈臂上懸掛物品，以免重心偏移導致檯燈傾倒。
- 若調整時出現異常阻力或卡頓，請立即停止操作，並檢查關節處是否有異物阻塞。



⚠ 注意：燈臂向前調整至低於 45° 的角度僅供包裝固定，請勿於此角度下使用。

品牌	AIWA
商品名稱	多角度調光護眼檯燈
規格 / 型號	LD-202
本體尺寸 (長 × 寬 × 高)	239 × 164 × 467 (mm)
商品重量 (含電源轉接器)	913 g
額定電壓	110V~
額定頻率	60Hz
總額定消耗電功率	10W
電源供應器輸出電壓	5V = 2A
原產地	中國
配備 / 配件 (內容物)	LD-202 檯燈 ×1、電源轉接器 ×1、說明書 ×1

商品名稱：多角度調光護眼檯燈 Equipment name		商品型號：LD-202 Type designation ( Type )				
單元Unit	限用物質及其化學符號 Restricted substances and its chemical symbols					
	鉛Lead (Pb)	汞Mercury (Hg)	鎘Cadmium (Cd)	六價鉻 Hexavalent chromium (Cr <sup>6+</sup> )	多溴聯苯 Polybrominated biphenyls (PBB)	多溴二苯醚 Polybrominated diphenyl ethers (PBDE)
LED燈板組	○	○	○	○	○	○
內部配線	○	○	○	○	○	○
控制基板組	○	○	○	○	○	○
電源供應器	○	○	○	○	○	○
金屬件組	○	○	○	○	○	○
塑膠件組	○	○	○	○	○	○
<p>備考 1. “超出0.1 wt %” 及 “超出0.01 wt %” 係指限用物質之百分比含量超出百分比含量基準值。 Note 1 : “Exceeding 0.1 wt %” and “exceeding 0.01 wt %” indicate that the percentage content of the restricted substance exceeds the reference percentage value of presence condition.</p> <p>備考 2. “○” 係指該項限用物質之百分比含量未超出百分比含量基準值。 Note 2 : “○” indicates that the percentage content of the restricted substance does not exceed the percentage of reference value of presence.</p> <p>備考 3. “-” 係指該項限用物質為排除項目。 Note 3 : The “-” indicates that the restricted substance corresponds to the exemption.</p>						

機型：LD-202

顧客姓名		經銷商確認章
購買日期		
店名		
電話		

**購買日期請詳填，並加蓋經銷商店章，否則無效。**

**保證內容**

- 一、自購買日起，保固一年。在正常使用下故障，本公司負責免費維修，若為經常性置換之耗材，則不在此限。
- 二、本公司產品皆經嚴密檢查與試驗，請安心使用。
- 三、本公司無提供到府服務，由客戶自行送達經銷商（或原銷售點）

**注意事項**

- 一、如有下列情形之一者，雖在保固期限內，恕不免費更換零件或維修服務。
  - ① 電源規格不符、濫用、過失或其他不當使用（保養）等情事。
  - ② 蟲鼠或公害、蟑螂、蟻害、壁虎 - - - 等蟲害。
  - ③ 硫磺地區、海邊化學工廠、沼氣、浸水 - - - 等外在環境因素。
  - ④ 由於天災地變及其他人力所不能抗拒的因素所發生故障或毀損（如颱風、地震、水災，安裝不良或雷擊，運送摔機等）
  - ⑤ 使用於營業地點，工廠或公共場所（非家用）之商品。
  - ⑥ 使用或清潔保養時摔機，擅自拆裝或修改，而導致損壞。
- 二、本公司之客商品均有零件更換保證期限，若超過期限，本公司盡量以現行商品之零件代用維修，如無法修復，敬祈見諒。
- 三、保固期間外之服務，雖未更換零件，得依本公司之價格表收取費用。

委製商：愛華國際股份有限公司  
 進口商：中華大雄股份有限公司  
 地址：新北市深坑區北深路三段 141 巷 24 號 4 樓  
 維修據點：新北市深坑區旺耽路 31 號  
 北部服務電話：(02) 2 6 6 2 - 4 3 4 3  
 中部服務電話：(04) 2 2 6 1 - 0 9 7 8  
 南部服務電話：(07) 3 9 5 - 7 1 4 7  
 原產地：中國