



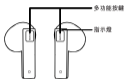
# AT-X80X

## 真無線藍牙耳機

CH

AIWA Electronics International Co., Ltd.  
Explore more at [www.int-aiwa.com](http://www.int-aiwa.com)

## 產品示意圖



無線耳機一對



充電盒



USB Type-C 編織充電線



說明書

## 包裝清單

- AT-X80X藍牙耳機主耳機
- AT-X80X耳機充電盒
- USB Type-C 編織充電線
- 使用說明書

## 產品規格

產品型號:AT-X80X

藍牙版本:V5.3

防水級別:IPX5

額定電壓 / 電流:5V 1A

總額定消耗功率:3mW

頻響範圍:20-20KHz

電池規格:耳機本體 3.7V / 25mAh ; 充電盒 3.7V / 200mAh

支援模式:A2DP\AVCTP\AVDTP\AVRCP\HFP\SPP\  
SMP\ATT\GAP\GATT\RFCOMM\SDP\L2CAP PROFILE

音頻解碼: AAC / SBC

阻抗:32Ω (± 15%)

靈敏度:113 ± 3dB

傳輸距離:10米 (無任何較大障礙物的理想環境中)

播放 / 通話時間:約 5 小時

充電盒對耳機充電次數:約 2 次

耳機 + 充電盒總待機時間:約 260 天

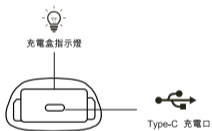
充電時間:充電盒約1.5小時 ; 耳機本體約 1.5 小時

耳機 + 充電盒充電時間:約 2~3 小時

耳機本體單個重量:約 3.0 克

充電盒重量:約 32.5 克

# 產品操作示意圖



充電盒正面



充電盒背面

# 產品使用說明

## ▶ 開機

將充電盒蓋打開取出耳機，耳機自動開機。開機時耳機藍燈長亮兩秒後進入配對模式，紅藍燈交替閃爍，配對成功後主耳機指示燈紅藍交替閃爍，副耳機無燈效。

## ▶ 關機

將耳機放入充電盒自動關機，進入充電狀態耳機紅燈常亮。

\*斷開連接 3 分鐘後，AT-X80X會自動關閉電源。\*

## ▶ 音樂操作

播放 / 暫停

單擊 左 / 右耳機 多功能鍵(1下)

上一曲

三擊 左耳機 多功能鍵(3下)

下一曲

三擊 右耳機 多功能鍵(3下)

音量 +

雙擊 右耳機 多功能鍵(2下)

音量 -

雙擊 左耳機 多功能鍵(2下)

## ▶ 通話管理

接聽來電

單擊 左 / 右耳機 多功能鍵(1下)

掛斷來電

單擊 左 / 右耳機 多功能鍵(1下)

拒接來電

雙擊 左 / 右耳機 多功能鍵(2下)

語音助手

長按 左耳 多功能鍵(2秒)

開啟遊戲模式

長按 右耳 多功能鍵(2秒)

關閉遊戲模式

長按 右耳 多功能鍵(2秒)

## 配對方式



1. 打開移動設備(手機/ Pad等)上的藍芽(BT)
2. 打開充電盒後取出耳機，耳機自動開機進入配對狀態，將耳機靠近移動設備(手機/ Pad等)
3. 從您的移動設備搜索並連接到“AIWA AT-X80X”  
進行配對連接，主耳耳機指示燈熄滅連接成功即可開始體驗。

## 故障排除

### ▶ 耳機無法配對成功

1. 將耳機放回充電盒關上，然後再次打開充電盒，取出耳機，耳機會自動配對，等待連接。

\*若上述方案不起作用，請按照下方步驟清除配對紀錄\*

2. 請從移動設備解除藍牙配對

取出單耳機(未連接設備)，連續點擊 4 次多功能按鍵後，紅燈閃爍 3 次放回充電盒。

取出另一耳重複此動作，即可清除配對紀錄。

完成上述動作後，再次取出雙耳耳機，會自動連接並等待移動設備連接。

## ▶ 耳機無法連接移動設備

當耳機取出時會自動開機進入配對模式，並自動連接到最後一次配對的移動設備，若耳機沒有自動連接，可能需要手動連接(長時間沒有使用)。

注意：若斷開連接超過 3 分鐘或者等待配對時間超過 3 分鐘，耳機將會自動關機。

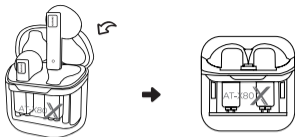
## 電量與充電

### ▶ 耳機低電量

當耳機低電量時，紅燈每 5 秒閃一次，每 20 秒提示一次“咚咚咚”，請將耳機放入充電盒中充電。

### ▶ 充電盒低電量

當耳機放入充電盒中或取出耳機時，充電盒指示綠燈閃爍時，表示充電盒電量低，需要充電，請使用標準充電器為其充電。



將左右耳機放入充電盒內為耳機充電, 充電盒電量指示燈會長亮綠燈, 耳機充滿電後綠燈熄滅。  
充電時間約1.5小時。



當充電器為充電盒充電時, 充電盒指示燈紅燈閃爍, 充滿電後紅燈長亮, 移除Type-C充電線後紅燈熄滅。  
(充電時間約1.5小時)

- 注意:
1. 首次使用前請確保耳機電量飽滿
  2. 請確保每次充電皆將電量充滿, 若頻繁重複沒有將電池充滿將會導致電池性能下降。
  3. 為延長電池壽命, 至少每隔45天將電池充滿一次。如果長時間沒有使用, 請在使用前充電。



# 產品保修卡及服務保證書

為保障您的權益，請要求經銷商將店名、店址、購買日期等資料填寫清楚，提供自購買日期起 12 個月之免費保證服務。

- \* 購買日期填寫不實者，恕難免費服務，對購買日期之認定有爭議時，請出示購買證明(紙本或電子發票)
- \* 保證書遺失或購買日期未填寫者，則以出庫日加30天為保固起始日。
- \* 如需售後服務或有任何疑問，請洽愛華客服中心
- \* 維修專線：02-2662-4343 傳真：02-2664-4443
- \* 愛華網址：<https://www.int-aiwa.com/>

愛華國際股份有限公司  
AIWA ELECTRONICS INTERNATIONAL CO., LTD.



aiwa  
Japan since 1945

## 服務保證書

商 品: \_\_\_\_\_

機 型: \_\_\_\_\_

主機機號: \_\_\_\_\_

購買日期: \_\_\_\_\_

姓 名: \_\_\_\_\_

電 話: \_\_\_\_\_

地 址: \_\_\_\_\_

E-mail: \_\_\_\_\_

經銷商確認章

(店東應會店名、店址、電話)

進口商：中華大雄股份有限公司 電話：02-26624343

委製廠商：愛華國際股份有限公司

進口商：中華大雄股份有限公司

地址：新北市深坑區北深路三段141巷5號

電話：02-2662-4343

原產地：中國 (CHINA)

製造年份：2023年

LP0002 低功率射頻器材技術規範\_ 章節 3.8.2

取得實驗證明之低功率射頻器材，非經核准，公司、商號或使用者均不得擅自變更頻率、加大功率或變更原設計之特性及功能。

低功率射頻器材之使用不得影響飛航安全及干擾合法通信；經發現有干擾現象時，應立即停用，並改善至無干擾時方得繼續使用。

前述合法通信，指依電信管理法規定作業之無線電通信。

低功率射頻器材須忍受合法通信或工業、科學及醫療用電波輻射性電機設備之干擾。