

家庭用

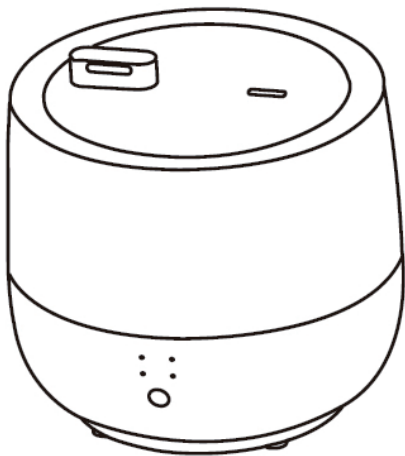
aiwa®

Japan est1951

使用說明書

aiwa 煮蛋器

AS-ZDQ06



本產品限台灣區域使用
For use in Taiwan only

使用本產品前請務必先詳閱本說明書，以免不當使用造成故障及危險。

*由於產品開發和改進的持續過程，其內容可能與本手冊中所顯示的內容有所不同。

一、安全注意事項	1
二、產品說明	2
三、使用說明	3 ~ 4
四、清潔保養及檢測	5
五、限用物質含有情況標示	6
六、備註	7 ~ 9
產品保固書	封底

安全起見,請務必閱讀。

安全起見,請務必閱讀。本使用說明所列用戶可能受到傷害的情況和記述了應對的方法,正確的管理及保管的方法。
由於這些內容涉及安全非常重要的事項,請務必精讀遵守。

1. 本使用說明書所收錄的規格及產品設計,根據設計變更,在未事先通知的情況下可能發生變更,敬請諒解。
2. 更換本公司生產產品時使用的配件,或不在授權使用環境中使用時,產品可能會受損。
3. 防止使用說明書受損,請置於使用便利處保管,必要時參考。
4. 將產品轉讓給他人時,請將本使用說明書與產品一起轉讓。
5. 運送過程中發生產品異常或故障時,請向客服中心諮詢。
6. 產品改造可能會讓產品的性能、安全及耐用性帶來不利影響,請勿改造。

產品使用過程中如發生故障,可能會引發各種事故,為安全起見,請立即聯繫客服中心。

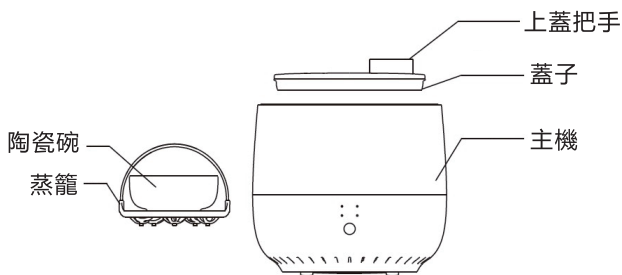
產品維修服務:(02)2662-4343



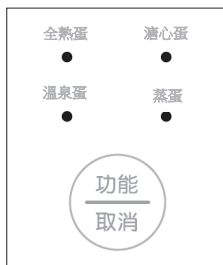
安全注意事項

- 用前應檢查產品銘牌所標額定電壓是否與您使用的電壓一致。
- 請使用有接地保護的電源，以確保人身安全。
- 使用時產品應放置於穩固的平臺上，並放置於兒童觸摸不到的地方。
- 在使用過程中，若發生問題時，請先將電源插頭從插座上拔下；禁止用濕手拔、插插頭，以免觸電。
- 不可沿尖端物或鋒利邊緣來拽線、壓線或讓它懸垂下來，同時要遠離熱源和濕源。
- 不要將金屬等異物插入散熱孔或間隙中，否則可能導致損壞或觸電危險。
- 切勿將本產品置放在熱源的表面上或熱源旁，如烤箱、烤爐等。
- 禁止放在不穩或傾斜的臺面上使用本產品，避免產品傾倒引起傷害或火災等事故。
- 不要在地毯、塑膠椅等不耐熱的表面或者附近使用，會因蒸汽受損的物體不要放置在本產品上方。
- 若產品出現乾燒情況，請往機體內加水或拔掉電源，切勿觸摸發熱體以防燙傷，不使用時請拔掉電源，避免連續乾燒損壞機器。
- 產品使用時會產生大量蒸汽從蒸汽口噴出，小心被蒸汽燙傷。
- 清洗時請勿將機器浸入水中或讓液體流入煮蛋器內部，以免發生危險。
- 本產品不適用於殘缺人士、兒童、精神病患者或者缺乏經驗的人使用或玩耍。為確保安全，除非是在熟知本款產品操作的人指導下方可使用。
- 如電源線損壞，為避免危險，必須由製造廠或其維修部門或類似的專職人員更換。
- 不銹鋼製品（食品接觸用），首次使用時需先以洗潔精將其洗乾淨，再用剛剛燒開的沸水沖燙1分鐘以上，對其進行殺菌消毒。

產品簡介



控制面板



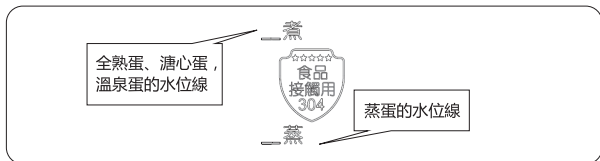
基本操作步驟

功能/取消鍵

- 在待機狀態下，指示燈不會亮，按此鍵可依次選擇相應的功能：
全熟蛋、溏心蛋、溫泉蛋、蒸蛋。
- 選定好功能後，對應指示燈閃亮，若無其他操作，
10秒後自動進入工作狀態，功能指示燈變為常亮
- 每個功能項的工作時間為預設狀態，預設時間計時完成後停止工作，
並自動返回待機狀態。
- 若工作過程中按此鍵，產品停止工作，工作指示燈熄滅，回到待機狀態，
再次觸摸可重新選擇相應的功能項，依次循環。

使用方法

1. 選擇煮全熟蛋、溏心蛋、溫泉蛋時，先把裝好蛋的蒸籠放在鍋內，
再向鍋內加水到“_煮”的水位線位置，蓋好蓋子，觸摸“功能/取消”鍵
選擇相應功能，工作完成時，停止工作並自動返回待機狀態。
2. 選擇蒸蛋時，先向鍋內加水到“_蒸”的水位線位置，再將做蒸蛋的食材放
在蒸碗中，並將蒸碗裝入蒸籠裏一起放入鍋內，蓋好蓋子，觸摸“功能/
取消”鍵選擇蒸蛋功能，工作完成時，停止工作並自動返回待機狀態。
3. 使用完畢後，請及時拔下電源線插頭。



功能參照表

蒸煮食物	蒸煮效果	食物用量	鍋內水位線
雞蛋	全熟蛋、溏心蛋、溫泉蛋	6 個蛋	“煮”
蒸蛋	蛋香濃郁	2 個蛋+120ml 水	“蒸”
	口感鮮嫩	2 個蛋+160ml 水	

溫馨提示：

1. 將煮好的蛋迅速取出沖冷水，不但易於剝殼，口感也更佳（但注意小心燙傷哦）。
2. 建議使用放涼的開水蒸蛋，效果會更佳。
3. 蒸蛋的蒸煮時間，系統預設以2個雞蛋的用量蒸煮。

規格

產品名稱：煮蛋器

產品型號：AS-ZDQ06

額定電壓：110V ~

額定頻率：60Hz

額定容量：6個雞蛋

總額定消耗電功率：600W

外觀尺寸（長*寬*高）：190×190×182（mm）

清潔保養

- 使用完畢後，請及時從電源插座上拔下電源插頭。
- 清潔保養前，務必拔掉電源插頭，等機體冷卻後再進行清潔。
- 陶瓷碗、蒸籠、上蓋可用洗潔精、海綿清洗，請勿用硬質刷或不銹鋼絲球等來擦拭，以免破壞表面。
- 切勿將整機放入水中清洗，產品外表面可用擰乾的濕毛巾擦拭，不得用水沖洗，以免漏電發生故障。
- 產品長時間不使用時，請清潔乾淨，裝入包裝箱中，放於通風和乾燥的地方，以免受潮，影響使用。

常見問題分析

1、指示燈不亮：

- 是否停電？
- 電源插頭是否插好？
- 電源插座是否處於關閉狀態？
- 是否按下煮蛋器的“功能/取消”

2、食物效果不佳：

- 所選功能是否正確？
- 機體內加的水太少，或太多？



按照上表分析後如仍無法排除故障，請與本公司維修點或經銷商聯繫，嚴禁非專業人員對本機自行拆裝。

限用物質含有情況標示聲明書

設備名稱：煮蛋器 Equipment name		型號（型式）：AS-ZDQ06 Type designation (Type)				
單元 Unit	限用物質及其化學符號 Restricted substances and its chemical symbols					
	鉛Lead (Pb)	汞 Mercury (Hg)	鎘 Cadmium (Cd)	六價鉻 Hexavalent chromium (Cr ⁺⁶)	多溴聯苯 Polybrominated biphenyls (PBB)	多溴二苯醚 Polybrominat ed diphenyl ethers (PBDE)
外殼	○	○	○	○	○	○
蒸籠	○	○	○	○	○	○
上蓋	○	○	○	○	○	○
發熱管組件	○	○	○	○	○	○
電源線	○	○	○	○	○	○
<p>備考1. “超出0.1 wt %”及“超出0.01 wt %”係指限用物質之百分比含量超出百分比含量基準值。 Note 1: “Exceeding 0.1 wt %” and “exceeding 0.01 wt %” indicate that the percentage content of the restricted substance exceeds the reference percentage value of presence condition.</p> <p>備考2. “○”係指該項限用物質之百分比含量未超出百分比含量基準值。 Note 2: “○” indicates that the percentage content of the restricted substance does not exceed the percentage of reference value of presence.</p> <p>備考3. “-”係指該項限用物質為排除項目。 Note 3: The “-” indicates that the restricted substance corresponds to the exemption.</p>						

售後服務

- 1、在使用之前，請仔細檢查產品是否有損壞及異常。
- 2、如產品有某部分有損壞或者缺陷，請勿使用。
- 3、請找專業售後或者有專門資格的個人並根據相關安全條例進行維修。
- 4、由非專業人士進行維修，可能會很危險。
- 5、請不要以任何方式改動本產品，以防造成任何人身傷害。
- 6、請使用製造商提供或者推薦的替換部件或者備件。

機型：AS-ZDQ06

顧客姓名		經銷商確認章
購買日期		
店名		
電話		

購買日期請詳填，並加蓋經銷商店章，否則無效。

保證內容

- 一、自購買日起，保固一年。在正常使用下故障，本公司負責免費維修，若為經常性置換之耗材，則不在此限。
- 二、本公司產品皆經嚴密檢查與試驗，請安心使用。
- 三、本公司無提供到府服務，由客戶自行送達經銷商(或原銷售點)

注意事項

- 一、如有下列情形之一者，雖在保固期限內，恕不免費更換零件或維修服務。
 - (1) 電源規格不符、濫用、過失或其他不當使用(保養)等情事。
 - (2) 蟲鼠或公害、蟑螂、蟻害、壁虎一等蟲害。
 - (3) 硫磺地區、海邊化學工廠、沼氣、浸水一等外在環境因素。
 - (4) 由於天災地變及其他人力所不能抗拒的因素所發生故障或毀損(如颱風、地震、水災、安裝不良或雷擊，運送摔機等)
 - (5) 使用於營業地點，工廠或公共場所(非家用)之商品。
 - (6) 使用或清潔保養時摔機，擅自拆裝或修改，而導致損壞。
- 二、本公司之客商品均有零件更換保證期限，若超過期限，本公司盡量以現行商品之零件代用維修，如無法修復，敬祈見諒。
- 三、保固期間外之服務，雖未更換零件，得依本公司之價格表收取費用。

委製廠商：愛華國際股份有限公司

進口商：中華大雄股份有限公司

地址：新北市深坑區北深路三段141巷5號

電話：(02) 2662-4343

北部服務電話：(02) 2662-4343

中部服務電話：(04) 2261-0978

南部服務電話：(07) 395-7147

商品原產地：中國 (CHINA)