

# aiwa



**LED 檯燈**

型號 : LD-808

使用說明書

好燈光好眼光

首先感謝您選購 aiwa 愛華 LED 檯燈，它不僅擁有精良品質，前衛獨特的外觀設計，別出心裁，節能環保，從而令您在日常生活、工作和學習時倍感方便和愜意。擁有愛華 LD-808 檯燈是您對高科技的充分享受及時尚潮流生活素質的體驗和品味。使用本產品前請務必仔細閱讀本說明書。

## 包 裝 內 含

---

- LD-808 LED 檯燈 1 台
- 說明書 1 份
- 產品保固卡 1 張
- USB 連接線 1 條

製造商：東莞十和田電器科技有限公司

進口商：中華大雄股份有限公司

地址：新北市深坑區北深路三段 141 巷 5 號

電話：02-26643888

商品原產地：中國

## 產品結構圖解



## 重要提示

- 沒有必要時，請勿搖晃燈罩及連接桿，調整時不宜用力過猛。
- 此燈具的光源是不可替換的，當光源壽命終止時，應替換整個燈具。
- 請勿長時間近距離（小於 0.5 米）盯著檯燈光源看。



**注意**

1. 本檯燈只可以使用 DC5V 直流電源，請確保使用電壓不超出燈具的要求範圍。
2. 請不要擅自改動本產品，否則可能會損壞本產品。

## 功能特點

- 觸摸開關，色溫可分五段調整，亮度可分三段調光。
- 採用高亮度貼片 LED 燈珠，經過特殊的光學處理後發出的光線明亮柔和。
- 高流明數，燈罩距離桌面 30 公分垂直範圍內照度可達 1700 lux。
- 具有開關鎖定功能，有效防止誤觸控。
- 採用大容量鋰電池作為應急供電電源，額定容量 2200 mAh。

● 發光效率高

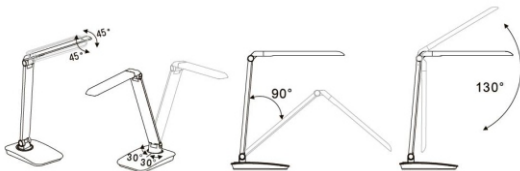
數據來源於製造工廠實驗室數據與檢測報告



## 規格






主要技術參數			
型號	額定電壓	總額定消耗電功率	LED 色溫
LD-808	DC 5V	8W	可調

## 安全使用範圍

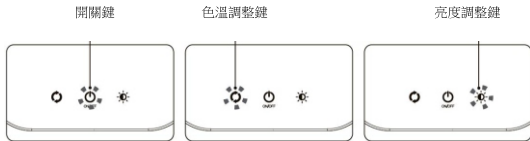


本檯燈燈罩可做多角度旋轉，連接桿可做多角度上、下調整。

## 使用方法

- 將內附的 USB 線與檯燈連接後插在相匹配的 USB 插座上， 鍵指示燈顯示紅色，此時處於充電過程，完成充電後顯示綠色。沒有外部電源輸入時， 鍵指示燈不亮。
- 首次使用本檯燈時，接上電源後觸摸控制面板亮燈，可以調整亮度和色溫：
  -  色溫調整鍵：短觸調整鍵，檯燈可在 5 種不同色溫模式依次切換。
  -  亮度調整鍵：短觸調整鍵，(低亮度 - 中亮度 - 高亮度) 依次循環
  -  開關鍵：觸摸開關鍵控制檯燈開 / 關。不斷電狀態下開/關燈會記憶開燈前的色溫和亮度，長按 6 秒以上鎖定開關鎖，可以防止誤觸控，長按 6 秒以上解除開關鎖。

### 圖解



- 當使用電池點燈時，最高亮度模式下使用時間約 2 小時，之後隨著電量減低，亮度持續下降，直到完全熄滅，總使用時間長約 5-6 小時；不亮燈狀態下電池充電，充滿電所需時間約 5.5 小時。
- 使用應急功能點燈過程中如果出現燈光閃爍，請立即給檯燈充電。

## 常見問題及解決方法

檯燈不亮/閃爍	可能形成的原因	解決方法
	電源插座未通電 DC 插頭與插座連接鬆動	檢查電源供應是否正常 檢查 DC 插頭與插座是否連接好

排除以上原因，檯燈還是不亮或閃爍，請不要拆開外殼自行修理，請與當地經銷商聯繫修理。

## 檯燈注意事項



本檯燈只限於在室內使用



請勿在過於潮濕的環境中使用



外表請勿使用帶酸性或鹼性的清潔劑擦洗



長期不使用時請拔下電源供應器



請不要自行拆開檯燈進行維修



請不要將檯燈放在陽光直射的地方或熱源附近



檯燈不要靠近易燃物品



請勿將檯燈放於不平的環境或放在大於水平面 6° 的斜面上



請不要放置在軟性、易燃的地方



請勿在燈具的縫隙處插入金屬或易燃物品



使用中發生異常（如冒煙、異味）時請立即拔掉插頭



請不要用濕手接觸插頭



USB 線在使用過程中不能打結、纏成一團等，必須讓線自然的伸展開



請不要使用多功能轉接插座



電源線外皮損壞時不要使用檯燈，請聯繫經銷商進行更換



使用中發生異常（如冒煙、異味）時請立即拔掉插頭