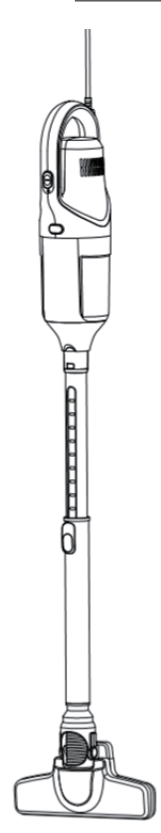



## 家庭用




**aiwa**  
Japan est1951  
使用說明書  
**aiwa**多功能吸塵器  
ARC-4151


本產品限台灣區域使用  
For use in Taiwan only  
使用本產品前請務必先詳閱本說明書，以免不當使用造成故障及危險。




目錄 |



安全注意事項 |



產品概述 |



部件安裝說明 |

一. 安全注意事項 ..... 01

二. 產品概述 ..... 02

    2.1 產品示意圖 ..... 02

    2.2 產品裝箱單 ..... 02

    2.3 產品規格 ..... 02

三. 部件安裝說明 ..... 03

四. 產品使用說明 ..... 04

    4.1 產品充電 ..... 04

    4.2 準備工作 ..... 04

    4.3 開始工作 ..... 04

    4.4 塵杯倒灰 ..... 04

五. 產品日常維護 ..... 05

    5.1 產品保養 ..... 05

    5.2 故障排除 ..... 06

六. 限用物質含有情況標示 ..... 07

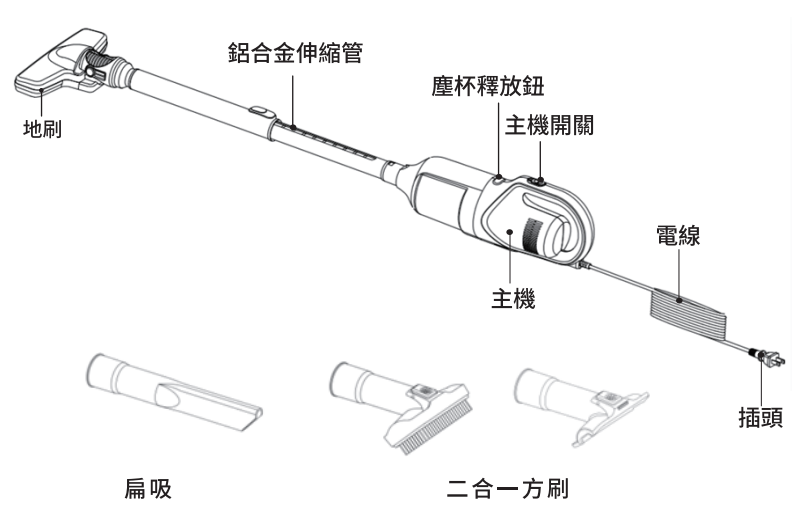
    保固卡 ..... 封底

**使用本產品前，請閱讀以下安全說明並遵循所有常規的安全防護措施，任何與本說明書不符的操作都有可能導致本產品損壞。**

- 本產品不適用於身體、感官或智力上有缺陷的人士或缺乏經驗和常識的人士(包括兒童)，除非有他人看管或指導，以確保其能夠安全使用。
- 本款吸塵器為乾式吸塵器，嚴禁用吸塵器吸水或其他液體、水濕灰塵，以免引起短路。
- 本產品僅適合在乾燥的環境下工作，請勿拿到室外或者潮濕的環境中使用。
- 請勿濕手觸摸電線和插頭，以免發生觸電危險。
- 如果電線或插頭損壞，請停止使用。請致電本公司專業的維修人員來進行更換，以避免危害。
- 請勿抽吸高溫物質(煙頭、火柴或熱灰)、超細物質(如石灰、水泥、木屑、石膏粉、灰塵、破粉等)、大塊尖銳碎片(如玻璃、鐵釘、大頭針等)、危險物品(如溶劑、除垢劑等)、化學物質(如酸鹼物質、清潔劑等)、易燃易爆液體(汽油、酒精類產品)。
- 請將產品氣流通道和活動部分遠離毛髮、寬鬆服裝、手指及身體其他部分。請勿將吸塵管、管狀延長把手或工具對著眼睛、耳朵，或將其放入口中。
- 使用前，請檢查清掃區域，若發現有大的紙片、紙團、塑料布或鋒利物品，以及粗於吸管口徑的東西，請預先排除，以免吸口管道被堵塞影響產品的使用。
- 使用時，若發現漏電或電機溫度過高或聲音異常，如機身熱、異響、異味、吸力弱等，應立即停止使用。
- 使用後，將機器放在乾燥的地方保存；潮濕的地方會影響電器的絕緣性和使用壽命。
- 請定期檢查塵杯和長鋁管，若塵杯裡面垃圾較多，請及時清理掉，長鋁管保持通風路徑暢通，避免阻塞導致吸力下降、電機發熱，降低吸塵器的使用壽命。
- 機器出現故障時，切勿自行維修，請致電本公司售後部門或幫助。

-1-

**2.1 產品示意圖**



**2.2 產品裝箱單**

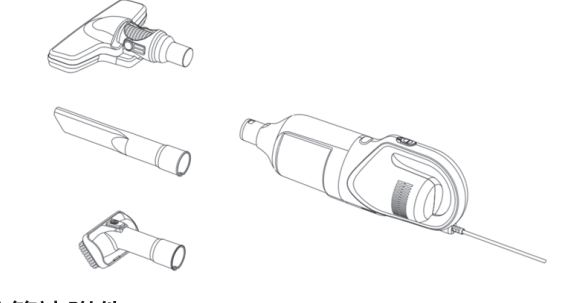
主機	伸縮管	產品	技術參數
方刷體	方刷管	額定電壓(V)	110V~
地刷		額定電流(A)	3.5A
說明書		消耗功率(W)	400W
		塵杯容積(l)	0.6L
		真空度(kpa)	≥13
		主機尺寸(mm)	402*128*106
		主機重量(kg)	1.1kg

**2.3 產品規格**

-2-

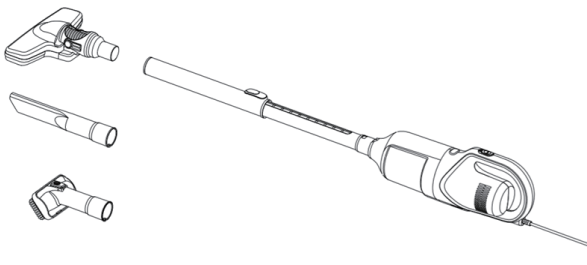
**主機直接附件**

根據要清理的區域，合理的選擇好附件後，將附件直接插入主機吸口。(如圖)



**主機加接管連附件**

先將接管插入主機，根據要清理的區域，合理的選擇好附件後，將附件直接插入接管另一端。(如圖)



收納時，先將接管從主機吸口處拔出，再將附件從接管另一端拔出。附件刷子選擇說明：扁吸適合清潔空間狹小的地方，比如牆角、鋁合金門窗框、抽屜、汽車坐墊、鍵盤等地方。二合一方刷適合清潔軟性材料的物體表面，如窗簾、布藝、沙發、床鋪等地方。

-3-

產品使用說明 |



產品日常維護 |



產品日常維護 |



限用物質含有情況標示 |



**產品保固書**

機型：ARC-4151 製造號碼：\_\_\_\_\_

顧客姓名	經銷商確認章
購買日期	
電話	

購買日期請詳填，並加蓋經銷商店章，否則無效。

**保固內容**

一、自購買日起，保固一年。在正常使用下故障，本公司負責免費維修，若為經常性置換之零件，則不在此限。

二、本公司產品皆經嚴密檢查與試驗，請安心使用。

三、本公司無提供到府服務，由客戶自行送達經銷商(或原銷售點)

**注意事項**

一、如有下列情形之一者，雖在保固期內，恕不免費更換零件或維修服務。

(1) 電源規格不符、濫用、過失或其他不當使用(保費)等情事。

(2) 轟雷或公雷、鎊擊、鑽擊、磁石、磁石等磁害。

(3) 磁場地區、海鹽化學工廠、高壓、漆水等外在環境因素。

(4) 由於天災地變及其他人力所不能抗拒的因素所發生故障或毀損(如颱風、地震、水災、安裝不良或雷擊、運送摔機等)

(5) 使用於營業地點、工廠或公共場所(非家用)之商品。

(6) 使用或清潔保固時導致產品自拆裝或修改，而導致損壞。

二、本公司之舊商品均有零件更換保證期限，若超過期限，本公司盡量以現行商品之零件代用維修，如無法修復，敬祈見諒。

三、保固期間外之服務，雖未更換零件，仍依本公司之價格表收取費用。

委 製 廠 商：愛華國際股份有限公司  
進 口 商：中華大雄股份有限公司  
地 址：新北市深坑區北深路三段141巷5號  
電 話：(02) 2662-4343  
北部服務電話：(02) 2662-4343  
中部服務電話：(04) 2261-0978  
南部服務電話：(07) 395-7147  
商品原產地：中國(CHINA) ㊟ R38456

**4.1 產品使用**

將插頭插入牆壁開關。(如圖)



將撥鈕開關往前推，即可開機。(如圖)



**4.2 塵杯倒灰**

一手扶住塵杯，一手按下主機上的塵杯脫卸按鈕，即可脫下塵杯(如圖)



-4-

取出中間的HEPA過濾，即可倒灰



取出HEPA 倒灰

**5.1 產品保養**

為保持產品性能，建議您對機器及部件進行維護

**主機**

- 清潔之前，請先讓機器停止工作。
- 用水或中性洗滌劑擦拭主機表面，切勿將水滲入機身內部。

**塵杯和過濾組件**

建議定期清理塵杯內灰塵

**塵杯清理**

取出過濾海帕，倒掉灰塵後，如需深度清理塵杯，可拍打過濾海帕，必要時可用水清洗海帕。(為保證產品性能，建議海帕使用3-6個月後進行更換)用濕布擦乾後擦拭塵杯內表面，必要時可用水清洗塵杯。清洗海帕和塵杯后，必須晾乾後裝入機器，切勿有水殘留塵杯內部。

-5-

**地刷管子清理**

為了維持地刷使用性能，建議地刷和管子使用4-5次後，對地刷和管子進行一次清理。

**5.2 故障排除**

常見故障分析及處理

故障現象	可能原因	解決方法
吸塵器不工作	插頭沒插入電源	插頭正常插入插座
產品吸力減弱	過濾組件積滿灰塵 過濾海帕被堵塞	清理塵杯及過濾組件 清理或更換過濾海帕
電機運轉有異音	吸塵管道或過濾組件堵塞	清理延長管或過濾組件

- 本電器不預期供生理、感知、心智能力、經驗或知識不足之使用者(包含孩童)使用，除非再對其負有安全責任的人員之監督或指導下安全使用。
- 孩童應受監護，以確保孩童不嬉玩電器。
- 若電源線損壞時，必須由製造商、其服務處或具有相關資格的人員加以更換，以避免危險。

-6-

設備名稱：多功能吸塵器	型號(型式)：ARC-4151					
限用物質及其化學符號 Restricted substances and its chemical symbols						
單元Unit	鉛Lead (Pb)	汞Mercury (Hg)	鎘Cadmium (Cd)	六價鉻Hexavalent chromium (Cr <sup>6+</sup> )	多溴聯苯Polybrominated biphenyls (PBB)	多溴二苯醚Polybrominated diphenyl ethers (PBDE)
電源線	0	0	0	0	0	0
內部線組及電路板	0	0	0	0	0	0
馬達組件	0	0	0	0	0	0
金屬件	0	0	0	0	0	0
塑料件	0	0	0	0	0	0

備考1: "超出0.1 wt%"及"超出0.01 wt%"係指限用物質之百分比含量超出百分比含量基準值。  
Note 1: "Exceeding 0.1 wt%" and "exceeding 0.01 wt%" indicate that the percentage content of the restricted substance exceeds the reference percentage value of presence condition.  
備考2: "○"係指該項限用物質之百分比含量未超出百分比含量基準值。  
Note 2: "○" indicates that the percentage content of the restricted substance does not exceed the percentage of reference value of presence.  
備考3: "-"係指該項限用物質為排除項目。  
Note 3: "-" indicates that the restricted substance corresponds to the exemption.

-7-