

**AT-X80J**  
真無線藍牙耳機

**安全守則**

1. 避免掉落。
2. 不要拆卸。
3. 避免掉落水中。
4. 避免極端溫度。
5. 雷雨期間請勿將設備用於戶外。
6. 使用原裝或認證電源線。
7. 不要使用任何腐蝕性清潔劑/油清潔。


**聽力安全**

1. 為避免聽力受損，請勿長時間大音量傾聽。
2. 請勿將音量調高至無法聽到周圍環境的音量。
3. 在有潛在危險情況下，請謹慎或暫停使用。



※在某些地區，使用藍牙無線技術可能受到一些限制，請向當地經銷商或客戶服務諮詢。

**產品概覽**



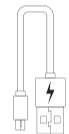
充電盒X1



耳帽共2對(大/小)



無線耳機X1對



Type-C充電線X1

確認您的無線耳機配有以下物品：

1. 無線耳機：1對
2. USB充電線：1條
3. 耳帽2對；S/L  
(耳機已裝配大號耳帽)
4. 用戶手冊
5. 充電盒

**使用**

開機

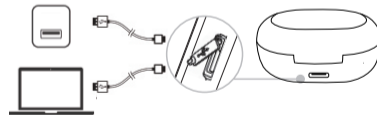
1. 關機狀態下，長按多功能鍵1.5秒，藍燈閃爍
2. 打開充電盒同時取出2個耳機，耳機自動開機

關機

1. 開機狀態下，長按多功能鍵3秒，紅燈常亮2秒
2. 將兩個耳機同時放入充電盒，耳機自動關機

如果沒有連接設備，耳機會在3分鐘後自動關閉。

充電



充電中	電量充滿
● 紅色燈常亮	● 紅色燈5s熄滅

使用原廠的USB電源線為您的耳機充電。  
首次使用前請確保充滿電。  
為了保持電池壽命，至少每4-5天充滿電一次。

配對



\*關機狀態下，長按多功能按鍵3秒，耳機進入配對模式  
(紅藍色指示燈交替閃爍)。同時，打開設備的藍牙功能。



\*在設備的藍牙搜索列表中，找到AT-X80J 並點擊連接  
(有提示音)。



藍紅色燈快閃

配對模式



打開時耳機將自動連接到上次連接的設備(如果有)。如果沒有,耳機將進入配對模式。

### 音樂播放

播放音樂  
待機狀態下,短按觸摸鍵

音樂暫停  
音樂狀態下,短按觸摸鍵

下一曲  
音樂狀態下,雙擊右(R)耳機觸摸鍵

上一曲  
音樂狀態下,雙擊左(L)耳機觸摸鍵

音量加  
音樂狀態下,三擊右(R)耳機觸摸鍵

音量減  
音樂狀態下,三擊左(L)耳機觸摸鍵



※耳帽選擇合適的尺寸,能獲得最佳的音頻體驗和舒適感。



播放音樂中有來電時,音樂會自動暫停以允許您接聽/拒絕來電,一旦來電被忽略或結束通話,音樂將恢復。

### 通話操作

接聽來電  
來電狀態下,短按觸摸鍵接聽

掛斷通話  
通話狀態下,短按觸摸鍵

拒接來電  
來電狀態,長按2秒觸摸鍵

語音撥號  
連接待機狀態下,長按2秒觸摸鍵



藍色燈閃爍

打電話

來電

### Siri功能

開啟Siri/其他語言控制軟件  
待機狀態下,長按觸摸鍵1.5秒



## 產品規格



規格如有更改恕不另行通知。

藍牙版本	V 5.0
藍牙協議	A2DP/HFP/AVCTP/HSP AVRCP/AVDTP/SPP/SMP
總額定消耗電功率	30mW
額定電壓/電流	5V 1A
充電時間	1.5 hours
播放時間(音量級別和內容不同)	4 hours
耳機電池	40mAh
頻率範圍	2.4G-2.48GHz
待機時間	100 hours
充電盒	260 mAh
藍牙距離	10 m / 33 ft

※ 警告:本產品提供電源的可充電電池必須妥善處置,以便回收利用。請與當地的回收中心聯繫來獲取妥善處置的辦法。不要將電池放入火中,以免引起爆炸。

## 常見問題解答

手機無法搜索到藍牙耳機

可能原因:藍牙耳機不在開機出現搜索狀態

解決方法:從充電盒中取出耳機,耳機自動開機,進入2個耳機的互相配對狀態,並完成配對

耳機只能接聽電話或只能聽歌

可能原因:耳機程序錯誤或者手機程序錯誤

解決方法:1. 關閉藍牙耳機,再重新開啟;  
2. 關閉手機藍牙,再重新打開;  
3. 手機重啟後,將手機裡藍牙存儲的所有配對

資料清除,再重新進行配對連接

耳機沒有聲音

可能原因:1. 藍牙耳機音量或手機音量處於最低狀態  
2. 藍牙耳機與手機連接異常  
3. 藍牙耳機不在有效工作範圍之內

解決方法:1. 調整手機上的媒體音量  
2. 藍牙耳機和手機重新配對  
3. 保持耳機位於手機10米範圍內使用,且中間

無任何障礙物

聲音效果不好

可能原因:手機信號弱

解決方法:換地區再嘗試使用

## 保養與維護

在使用時請閱讀以下建議,能有助於您遵守保修條款,並延長產品的使用壽命。

•保持產品乾燥,勿將產品放在潮濕的地方,以免影響產品內部電路。需避免在激烈運動或出汗較多時使用本產品,防止汗水滲透到產品內損壞本產品。  
•勿將產品放置在太陽直曬或溫度高的地方。高溫會縮短電子部件的使用壽命、損壞電池、使某些塑料部件變形。  
•勿將產品放在過冷的地方,以免損壞內部電路板。  
•如試圖拆開產品,若非專業人員可能會損壞產品。不要摔落、強烈振動、用硬物撞擊產品,以免損壞內部電路。  
•勿使用烈性化學製品、清潔劑清潔耳機。不要用尖體在產品表面上亂劃,以免損壞外殼和影響外觀。  
如果產品不能正常工作,請將其送至您的合格維修機構,工作人員會熱心幫您解決問題。

委製廠商:愛華國際股份有限公司

進口商:中華大雄股份有限公司

地址:新北市深坑區北深路三段141巷5號

電話:02-2662-4343

商品原產地:中國(CHINA)

製造年份:2020年

## 產品保修卡及服務保證書

為保障您的權益,請要求經銷商將店名、店址、購買日期等資料填寫清楚,提供自購買日期起  
——個月之免費保證服務。

\* 購買日期填寫不實者,恕難免費服務,對購買日期之認定有爭議時,請出示購買證明(紙本或電子發票)  
\* 保證書遺失或購買日期未填寫者,則以出庫日加30天為保固起始日。  
\* 如需售後服務或有任何疑問,請洽愛華客服中心  
\* 維修專線:02-2662-4343 傳真:02-2664-4443  
\* 愛華網址:https://www.int-aiwa.com/

愛華國際股份有限公司  
AIWA ELECTRONICS INTERNATIONAL CO., LTD.



aiwa 服務保證書

商 品: \_\_\_\_\_

機 型: \_\_\_\_\_

主機機號: \_\_\_\_\_

購買日期: \_\_\_\_\_

姓 名: \_\_\_\_\_

電 話: \_\_\_\_\_

地 址: \_\_\_\_\_

E-mail: \_\_\_\_\_

進口商:中華大雄股份有限公司 電話:02-26624343

經銷商確認章

(店章應含店名、店址、電話)